
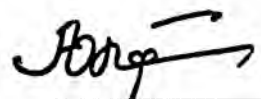


Рассмотрен на заседании  
Наблюдательного совета  
« \_\_\_\_ » \_\_\_\_\_ 2016 г.  
Председатель Наблюдательного совета

  
\_\_\_\_\_  
( подпись Ф.И.О.) Р.С. Залалдинов

Утвержден:

Министр Здравоохранения РТ  
( руководитель уполномоченного органа)

  
\_\_\_\_\_  
( подпись Ф.И.О.) А.Ю. Вафин

« \_\_\_\_ » \_\_\_\_\_ 2016 г.


**Отчет**  
**о деятельности автономного учреждения**  
**Государственное автономное учреждение**  
**«Набережно-Челнинская инфекционная больница»**  
( полное наименование учреждения)  
**за 2015 отчетный год.**

№ п/п	Наименование показателя деятельности	Единица измерения	2-й предшествующий год	1-й предшествующий год	Отчетный год
1.	Исполнение задания учредителя	%	100	100	100
2.	Осуществление деятельности в соответствии с обязательствами перед страховщиком по обязательному социальному страхованию: Круглосуточный стационар Дневной стационар при АПУ Амбулаторно-поликлиническая помощь Скорая помощь	%	99 143	100 100	100 100
3.	Общее количество потребителей, воспользовавшихся услугами ( работами) автономного учреждения, в том числе:	человек	21048	22993	22655
	Бесплатными, в том числе по видам услуг:				
	Круглосуточный стационар	койко/дни	102022	98450	94257
	Дневной стационар	пациенто/дни			
	Амбулаторно-поликлиническая помощь	посещения	5729	7376	7053
	Скорая помощь	вызовов			
	Частично платными, в том числе по видам услуг:				
	Круглосуточный стационар	койко/дни			
	Дневной стационар	пациенто/дни			
	Амбулаторно-поликлиническая помощь	посещения			
	Скорая помощь	вызовов			
	Полностью платными, в том числе по видам услуг:				
	Круглосуточный стационар	койко/дни	204	166	167
	Дневной стационар	пациенто/дни			

	Амбулаторно-поликлиническая помощь	посещений	1472	1406	1933
	Скорая помощь	вызовов			
4.	Средняя стоимость получения частично платных услуг для потребителей, в том числе по видам:	рублей			
	Круглосуточный стационар	рублей			
	Дневной стационар	рублей			
	Амбулаторно-поликлиническая помощь	рублей			
	Скорая помощь	рублей			
4а.	Средняя стоимость получения платных услуг для потребителей, в том числе по видам:	рублей	1874.12	1929.32	2466.50
	Круглосуточный стационар		1470.59	1465.66	1932.93
	Дневной стационар				
	Амбулаторно-поликлиническая помощь		403.53	463.66	533.57
	Скорая помощь				
5.	Среднегодовая численность работников	человек	309	315	324
6.	Среднемесячная заработная плата работников.	рублей	21615.37	23289.97	24388.32
7.	Объем финансового обеспечения задания учредителя	тыс. рублей	158053.64	198600.73	-
7а.	Внебюджетная деятельность		15862.72	15340.60	17774.60
7б.	ВМП за счет средств федерального бюджета				
8.	Объем финансового обеспечения развития учреждения в рамках программ, утвержденных в установленном порядке, в том числе:	тыс. рублей	142190.92	183260.13	187110.98
	Объем финансового обеспечения развития учреждения в рамках медицинской помощи, оказанной в учреждениях РТ гражданам, застрахованным в других субъектах РФ	тыс. рублей	2306.05	3629.52	2897.63
	Объем финансового обеспечения развития учреждения в рамках медицинской помощи, оказанной лицам, не застрахованным по ОМС	тыс. рублей	1251.37	1649.10	1469.21
	Объем финансового обеспечения развития учреждения в рамках программы «Модернизация здравоохранения РТ в 2011-2012 гг.»	тыс. рублей			
	Объем финансового обеспечения дополнительной диспансеризации работающих граждан в рамках приоритетного национального проекта «Здоровье» в 2012 году	тыс. рублей			
	Объем финансового обеспечения дополнительной медицинской помощи, оказываемой врачами-терапевтами участковыми, врачами-педиатрами участковыми, врачами общей практики (семейными врачами), медицинскими сестрами участковыми, врачей-терапевтов участковых, врачей педиатров участковых и медицинскими сестрами врачей общей практики (семейных врачей).	тыс. рублей			
	Объем финансового обеспечения по льготному зубопротезированию	тыс. рублей			
	Диспансеризации определенных групп взрослого населения	тыс. рублей			
	Объем финансового обеспечения в рамках приоритетного национального проекта «Здоровье» по родовым сертификатам	тыс. рублей			
	Объем финансового обеспечения по туберкулезной службе	тыс. рублей			
9.	Объем финансового обеспечения в рамках программы государственных гарантий оказания гражданам Российской Федерации бесплатной медицинской помощи на территории Республики Татарстан	тыс. рублей	138633.50	168881.34	182744.14
10.	Субсидии на иные цели	тыс. рублей			


11.	Прибыль после налогообложения в отчетном периоде	тыс. рублей	68.00	530.00	991.00
12.	<p style="text-align: center;">Перечень видов деятельности:</p> <p>При оказании первичной, в том числе доврачебной, врачебной и специализированной, медико-санитарной помощи организуются и выполняются следующие работы (услуги): при оказании первичной доврачебной медико-санитарной помощи в амбулаторных условиях по: анестезиологии и реаниматологии, лабораторной диагностике, медицинской статистике, медицинскому массажу, неотложной медицинской помощи, организации сестринского дела, рентгенологии, сестринскому делу, физиотерапии, функциональной диагностике; при оказании первичной специализированной медико-санитарной помощи в амбулаторных условиях по: инфекционным болезням, клинической лабораторной диагностике, организации здравоохранения и общественному здоровью, психиатрии-наркологии, пульмонологии, рентгенологии, ультразвуковой диагностике, физиотерапии, функциональной диагностике, эндоскопии. При оказании специализированной, в том числе высокотехнологичной, медицинской помощи организуются и выполняются следующие работы (услуги): при оказании специализированной медицинской помощи в стационарных условиях по: анестезиологии и реаниматологии, бактериологии, вирусологии, диетологии, инфекционным болезням, клинической лабораторной диагностике, неврологии, организации здравоохранения и общественному здоровью, педиатрии, психиатрии-наркологии, пульмонологии, рентгенологии, терапии, трансфузиологии, ультразвуковой диагностике, физиотерапии, функциональной диагностике, эндоскопии. При проведении медицинских осмотров, медицинских освидетельствований и медицинских экспертиз организуются и выполняются следующие работы (услуги): при проведении медицинских осмотров по: медицинским осмотрам (предрейсовым, послерейсовым); при проведении медицинских экспертиз по: экспертизе качества медицинской помощи, экспертизе временной нетрудоспособности.</p>				
13.	<p style="text-align: center;">Состав наблюдательного совета (с указанием должностей, фамилий, имен и отчество)</p> <p>1. Залалдинов Ринат Сагитович – заместитель министра здравоохранения РТ;</p> <p>2. Батыршин Рафик Фаридович – начальник Управления по лицензированию и контролю за соответствием качества оказываемой медицинской помощи установленным федеральным стандартам МЗ РТ;</p> <p>3. Аминов Ильшат Ахиярович – начальник отдела аренды, реализации государственного имущества и инвестиционных проектов Управления имущества Министерства земельных и имущественных отношений РТ;</p> <p>4. Валиева Альфия Зайнулловна – заведующая сектором по вопросам здравоохранения отдела здравоохранения, спорта и формирования здорового образа жизни Аппарата КМ РТ;</p> <p>5. Камалетдинова Ляля Анваровна – главный врач ГАУЗ «Госпиталь ветеранов войн» г. Набережные Челны;</p> <p>6. Хакимов Ришат Сиреневич – заведующий отделением реанимации ГАУЗ «Набережно-Челнинская инфекционная больница».</p>				
14.	Иные сведения				

Руководитель  
автономного учреждения

 Нугманов Р.Т.  
(подпись) Ф.И.О.

« \_\_\_\_\_ » \_\_\_\_\_ 2016 г.

Главный бухгалтер  
автономного учреждения

 Гушина Н.И.  
(подпись) Ф.И.О.


« \_\_\_\_\_ » \_\_\_\_\_ 2016 г.

Рассмотрен на заседании  
Наблюдательного совета  
« \_\_\_\_ » \_\_\_\_\_ 2016 г.  
Председатель Наблюдательного совета

Утвержден:

Министр Здравоохранения РТ  
(руководитель уполномоченного органа)

  
(подпись) Р.С. Залалдинов  
Ф.И.О.)

  
(подпись) А. Ю. Вафин  
Ф.И.О.)

« \_\_\_\_ » \_\_\_\_\_ 2016 г.

**Отчет**  
**об использовании закрепленного имущества за государственным автономным**  
**учреждением «Набережно-Челнинская инфекционная больница»**  
(полное наименование учреждения)  
**за 2015 отчетный год**


№	Наименование показателя	Ед.изм.	2-й предшествующий год		1-й предшествующий год		Отчетный год	
			на начало года	на конец года	на начало года	на конец года	на начало года	на конец года
1	Общая балансовая стоимость имущества, в том числе	тыс. рублей	386250.87	381049.26	381049.26	383653.39	383653.39	385542.00
	Балансовая стоимость недвижимого имущества	тыс. рублей	347648.62	347648.62	347648.62	347648.62	347648.62	347648.52
	Балансовая стоимость особо ценного движ. имущ.	тыс. рублей	31444.67	25753.95	25753.95	27594.23	27594.23	26996.99
	Балансовая стоимость иного движ. имущ.	тыс. рублей	7157.58	7646.69	7646.69	8410.55	8410.55	10896.39
2	Количество объектов недвижимого имущества, (зданий, строений, помещений)	штук	9	9	9	9	9	9
3	Общая площадь объектов недвижимого имущества, (зданий, строений, помещений)	кв. метров	27325.90	27325.90	27325.90	27325.90	27325.90	27325.90
	Площадь недвижимого имущества, переданного в аренду	кв. метров	204.38	204.38	204.38	204.38	204.38	204.38
	Площадь недвижимого имущества, переданного в безвозмездное пользование	кв. метров						

Главный бухгалтер  
автономного учреждения

Руководитель  
автономного учреждения

Начальник отдела оперативного  
контроля по г. Набережные Челны  
УБУиО при МЗ РТ

  
(подпись) И.И. Ушина  
Ф.И.О.

  
(подпись) Р.Т. Нугманов  
Ф.И.О.

  
(подпись) Р.И. Заринова  
Ф.И.О.

« \_\_\_\_ » \_\_\_\_\_ 2016 г.

« \_\_\_\_ » \_\_\_\_\_ 2016 г.

« \_\_\_\_ » \_\_\_\_\_ 2016 г.